



Zavod Republike Slovenije
za zaposlovanje

Območna služba Kranj

Kolodvorska cesta 3, 4000 Kranj
T: 059 695 700
F: 059 695 749
www.ess.gov.si

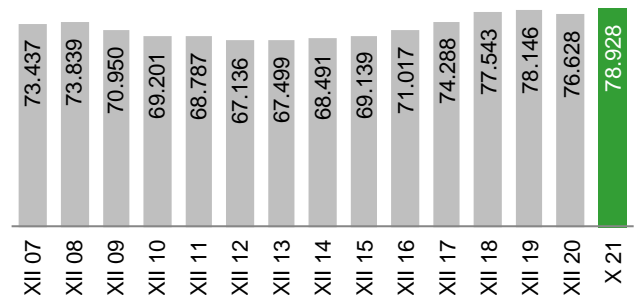
Zavod RS za zaposlovanje, Območna služba KRANJ DECEMBER 2021



Prebivalci (1. 7. 2021)	211.501
Delovno aktivni (X 2021)	78.928
Registrirani brezposelni (XII 2021)	4.292
Stopnja reg. brezposelnosti (X 2021)	4,4%

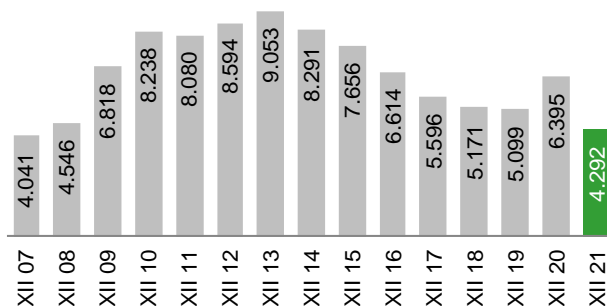
Delovno aktivno prebivalstvo

V oktobru 2021 je bilo na območju Območne službe Kranj (Upravne enote: Jesenice, Kranj, Radovljica, Škofja Loka, Tržič) **78.928 delovno aktivnih prebivalcev** (po lokaciji delovnega mesta), kar je za 2.047 oseb oz. 2,7 % več kot oktobra 2020 (v Sloveniji za 2,4 % več). (Vir: SURS)



Stopnja registrirane brezposelnosti je oktobra 2021 znašala **4,4 %** (v Sloveniji 6,8 %). V primerjavi z oktobrom 2020 se je stopnja registrirane brezposelnosti na tem območju znižala za 2,0 odstotne točke (v Sloveniji znižala za 1,8 odstotne točke).

Registrirana brezposelnost



Konec decembra 2021 je bilo registriranih **4.292 brezposelnih oseb**, kar je za 2.103 osebe oz. 32,9 % manj kot decembra 2020 (v Sloveniji za 24,4 % manj). V primerjavi s predhodnim mesecem se je registrirana brezposelnost zvišala za 69 oseb oz. 1,6 % (v Sloveniji zvišala za 0,9 %).

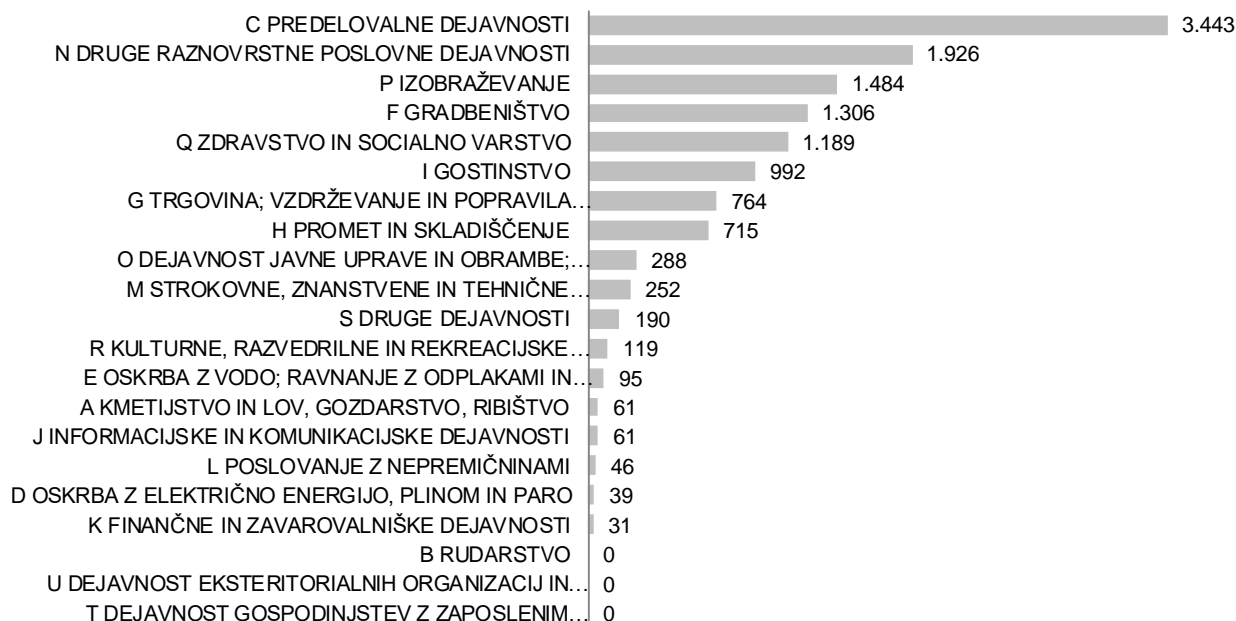
Ob koncu decembra 2021 je bil **povprečni čas brezposelnosti oseb** 15,9 meseca (v Sloveniji 30,3 meseca).



Zaposlitvene možnosti

V obdobju od januarja do decembra 2021 so delodajalci Območni službi Kranj sporočili **13.001 prosto delovno mesto*** (glej opombo na tretji strani).

Prosta delovna mesta po dejavnostih



Med temi je bilo največ povpraševanja po naslednjih poklicih: delavci za preprosta dela v predelovalnih dej., d. n. (2264), čistilci, strežniki in gospodinjski pomočniki ipd. v uradih, hotelih in drugih ustanovah (638), drugi delavci za preprosta dela, d. n. (562), natakarji (402), vozniki težkih tovornjakov in vlačilcev (362), skladiščniki in uradniki za nabavo in prodajo (356), kuharji (349), delavci za preprosta dela pri nizkih gradnjah (320), prodajalci (297), vzgojitelji in pomočniki vzgojiteljev predšolskih otrok (262), varnostniki (236), poklici za zdravstveno in socialno oskrbo na domu (232), strugarji ipd. (219), kuhinjski pomočniki (219), predmetni učitelji v osnovni šoli (217).

Prijave in odjave iz evidence brezposelnih

V obdobju od januarja do decembra 2021 se je v evidenco brezposelnih na **ново prijavilo 5.209 oseb**, kar je za 4.008 oseb oz. 43,5 % manj kot v enakem obdobju lani (v Sloveniji za 36,2 % manj). Med njimi je bilo:

- 546 iskalcev prve zaposlitve (178 oseb oz. 24,6 % manj kot v enakem obdobju predhodnega leta),
- 23 oseb, ki so delo izgubile zaradi stečaja oz. likvidacije podjetja (73 oseb oz. 76,0 % manj kot v enakem obdobju predhodnega leta),
- 998 oseb, ki so bile opredeljene kot presežni delavci (2.017 oseb oz. 66,9 % manj kot v enakem obdobju predhodnega leta),
- 2.549 oseb, ki jim je izteklo delovno razmerje za določen čas (1.333 oseb oz. 34,3 % manj kot v enakem obdobju predhodnega leta).

V istem obdobju je bilo iz evidence brezposelnih **odjavljenih 7.284 oseb**, kar je za 629 oseb oz. 7,9 % manj kot v enakem obdobju lani (v Sloveniji 2,6 % manj), med njimi **5.114 zaradi zaposlitve**, kar je za 856 oseb oz. 14,3 % manj kot v enakem obdobju predhodnega leta (v Sloveniji 6,3 % manj).

Vključevanje v ukrepe Aktivne politike zaposlovanja

V obdobju od januarja do decembra 2021 je bilo v ukrepe Aktivne politike zaposlovanja vključenih 1.425 oseb, med njimi:

- 743 v ukrep Usposabljanje in izobraževanje, od tega 306 v Lokalne programe neformalnega izobraževanja in usposabljanja, 116 v Programe neformalnega izobraževanja in usposabljanja, 66 v Usposabljanje na delovnem mestu - mladi, 46 v PUMo Projektno učenje mlajših odraslih;
- 468 v ukrep Spodbude za zaposlovanje, od tega 346 v Zaposli.me;
- 214 v ukrep Kreiranje novih delovnih mest, vsi v Javna dela.

Zavarovanje za primer brezposelnosti

V novembru 2021 je 1.532 (36,3 %) brezposelnih oseb prejelo denarno nadomestilo (v Sloveniji 24,3 %). Povprečna višina bruto izplačanega denarnega nadomestila je znašala 762,05 € (v Sloveniji 764,15 €).

Primerjava OS Kranj in Slovenije

		OS KR	SLO	delež OS KR v SLO (v %)
delovno aktivno prebivalstvo	X	78.928	911.820	8,7
stopnja registrirane brezposelnosti (v %)	X	4,4	6,8	
prijave v brezposelnost	I-XII	5.209	62.707	8,3
odjave iz brezposelnosti	I-XII	7.284	84.021	8,7
vključeni v zaposlitev	I-XII	5.114	60.351	8,5
prosta delovna mesta*	I-XII	13.001	156.163	8,3
brezposelne osebe	XII	4.292	65.969	6,5
ženske (v %)	XII	47,7	50,0	
stari do 24 let (v %)	XII	9,6	9,3	
stari od 25 do 29 let (v %)	XII	11,1	10,0	
stari 50 let ali več (v %)	XII	36,5	38,5	
presežni delavci in stečajniki (v %)	XII	19,9	18,8	
iskalci prve zaposlitve (v %)	XII	12,8	15,8	
dolgotrajno brezposelni (v %)	XII	44,9	56,4	
invalidi (v %)	XII	9,1	16,1	
z osnovnošolsko izobrazbo ali manj (v %)	XII	31,8	32,5	
z visokošolsko izobr. 1., 2. ali 3. stopnje (v %)	XII	17,8	16,5	
prejemniki DN (v %)	XI	36,3	24,3	

Opomba: *Z 12. aprilom 2013 je pričel veljati Zakon o spremembah in dopolnitvah zakona o urejanju trga dela (ZUTD-A), ki je ukinil obvezno prijavo prostega delovnega mesta pri Zavodu. Ker delodajalci, ki ne sodijo v javni sektor ali niso družbe v večinski lasti države, objavo prostega delovnega mesta lahko zagotovijo sami, o tem pa Zavoda ne obveščajo, Zavod nima več podatkov o vseh prostih delovnih mestih v državi.